

Anleitung Antragstellung des elektronischen Psychotherapeutenausweises (ePtA) im Mitgliederportal der PKN

1. Bitte nutzen Sie folgenden Link: <https://pknds.eu/members/user/login>, um zum Mitgliederportal der Psychotherapeutenkammer Niedersachsen zu gelangen.



Willkommen!

Hier geht es zum passwortgeschützten Bereich der Psychotherapeutenkammer Niedersachsen. Sie können Ihre Akkreditierung beantragen, Ihr Fortbildungskonto einsehen und den Antrag zum ePtA (elektronischer Psychotherapeutenausweis) stellen. Wenn Sie ein Mitglied der Psychotherapeutenkammer Bremen sind und sich bei der Gemeinsamen Akkreditierungs- und Zertifizierungsstelle anmelden möchten, dann sind Sie hier ebenfalls an der richtigen Stelle.

Wichtig: Bitte beachten Sie, dass die Kolleginnen und Kollegen aus Bremen in diesem Portal keinen ePtA beantragen können. Dazu wenden Sie sich bitte an die Psychotherapeutenkammer in Bremen.

Login

Bitte melden Sie sich an

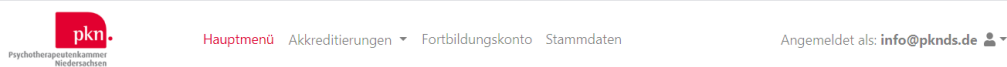
Mind. 8 Zeichen, Mind. 1 Sonderzeichen

Anmelden

Passwort vergessen?

Klicken Sie hier um Ihr Passwort zurückzusetzen. Sie erhalten eine E-Mail mit einem Link über den Sie ein neues Passwort vergeben können.

2. Nach der Anmeldung werden Ihnen folgende Schaltflächen angezeigt. Klicken Sie bitte die Schaltfläche **ePtA ANTRAG** an.



Sehr geehrte/r Frau Mustermann

Sie befinden sich im geschlossenen Login-Bereich der Psychotherapeutenkammer Niedersachsen. Mit einem Klick auf einen der unten genannten Bereiche, können Sie die verschiedenen Funktionen wahrnehmen.

Wählen Sie Ihre Aktion

MEINE VERANSTALTUNGEN & TEILNEHMER
BUCHEN >

AKKREDITIERUNG BEANTRAGEN >

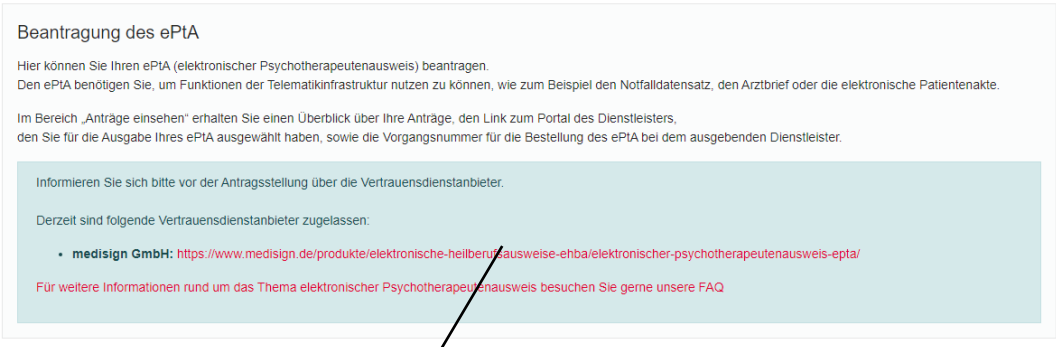
FORTBILDUNGSKONTO >

STAMMDATEN >

ePtA ANTRAG >

3. Das Menü **Beantragung des ePtA** wird eröffnet. Hier können Sie sich zunächst über die Vertrauensdienstanbieter und deren Vertragskonditionen vorab informieren.

Wählen Sie bitte die Aktion **ePtA beantragen** aus.



Beantragung des ePtA

Hier können Sie Ihren ePtA (elektronischer Psychotherapeutenausweis) beantragen. Den ePtA benötigen Sie, um Funktionen der Telematikinfrastruktur nutzen zu können, wie zum Beispiel den Notfalldatensatz, den Arztbrief oder die elektronische Patientenakte.

Im Bereich „Anträge einsehen“ erhalten Sie einen Überblick über Ihre Anträge, den Link zum Portal des Dienstleisters, den Sie für die Ausgabe Ihres ePtA ausgewählt haben, sowie die Vorgangsnummer für die Bestellung des ePtA bei dem ausgebenden Dienstleister.

Informieren Sie sich bitte vor der Antragsstellung über die Vertrauensdienstanbieter.

Derzeit sind folgende Vertrauensdienstanbieter zugelassen:

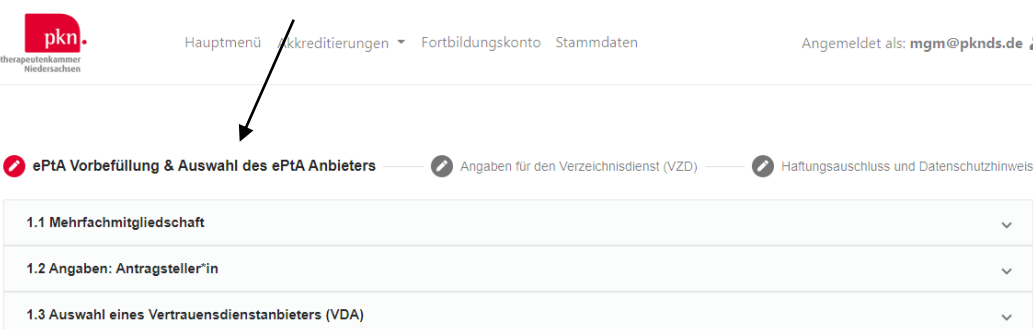
- **medisign GmbH:** <https://www.medisign.de/produkte/elektronische-heilberufsausweise-ehba/elektronischer-psychotherapeutenausweis-epa/>

Für weitere Informationen rund um das Thema elektronischer Psychotherapeutenausweis besuchen Sie gerne unsere FAQ

Wählen Sie Ihre Aktion

ePtA beantragen > **Anträge einsehen** >

4. Das Menü **ePtA Vorbefüllung & Auswahl des ePtA Anbieters** öffnet sich. Sie können die Unterpunkte durch Klicken auf den Pfeil im rechten Bereich öffnen.



ePtA Vorbefüllung & Auswahl des ePtA Anbieters — **Angaben für den Verzeichnisdienst (VZD)** — **Haftungsausschluss und Datenschutzhinweis**

- 1.1 Mehrfachmitgliedschaft >
- 1.2 Angaben: Antragsteller*in >
- 1.3 Auswahl eines Vertrauensdienstanbieters (VDA) >

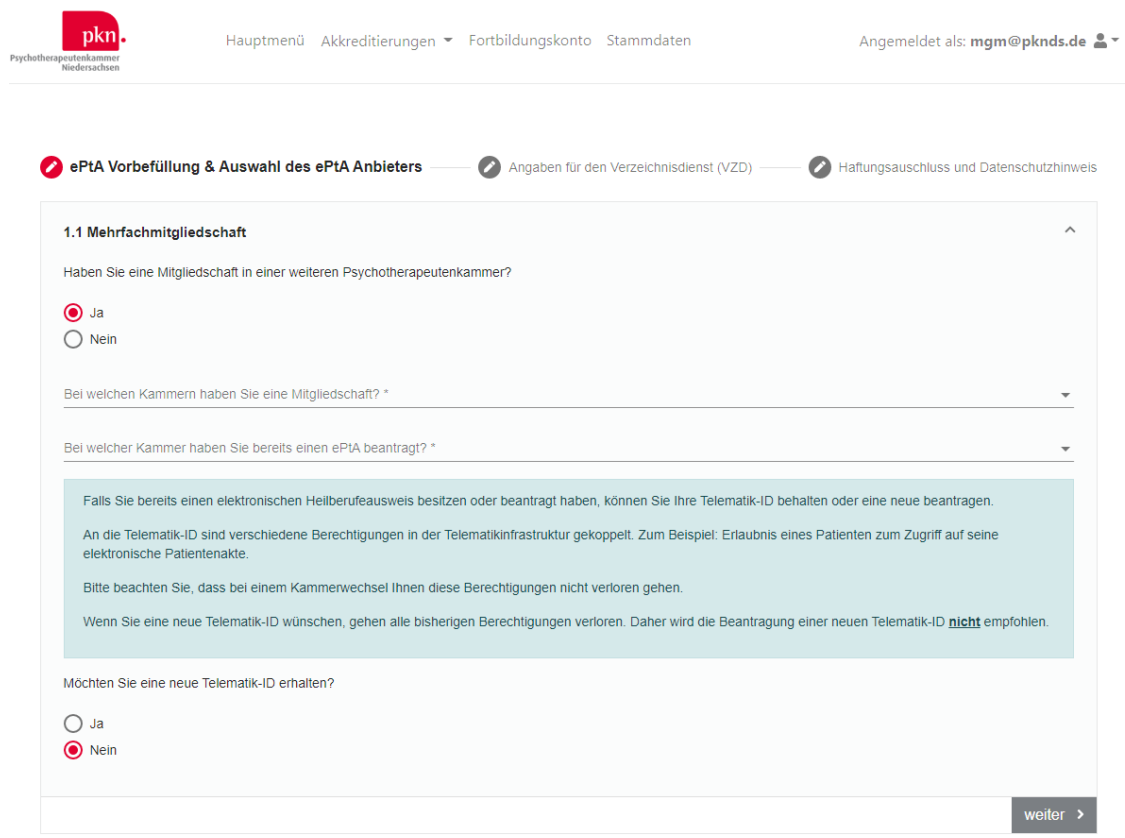
5. Menüpunkt: 1.1 Mehrfachmitglieder



Hier werden die Informationen zu einer etwaigen weiteren Mitgliedschaft in einer anderen Psychotherapeutenkammer abgefragt. Wenn Sie in einer weiteren oder mehreren Kammern Mitglied sind, wählen Sie diese bitte aus.

Bitte wählen Sie aus, bei welcher Kammer bzw. keiner Kammer Sie einen ePtA beantragt haben.

Bitte lesen Sie sorgfältig die Hinweise zu der Telematik -ID durch und wählen Sie aus.

Klicken Sie auf den Button **weiter**.




Hauptmenü
Akkreditierungen ▾
Fortbildungskonto
Stammdaten
Angemeldet als: mgm@pknds.de 

● **ePtA Vorbefüllung & Auswahl des ePtA Anbieters**
● Angaben für den Verzeichnisdienst (VZD)
 ● Haftungsausschluss und Datenschutzhinweis

1.1 Mehrfachmitgliedschaft ^

Haben Sie eine Mitgliedschaft in einer weiteren Psychotherapeutenkammer?

Ja
 Nein

Bei welchen Kammern haben Sie eine Mitgliedschaft? *

Bei welcher Kammer haben Sie bereits einen ePtA beantragt? *

Falls Sie bereits einen elektronischen Heilberufsausweis besitzen oder beantragt haben, können Sie Ihre Telematik-ID behalten oder eine neue beantragen.

An die Telematik-ID sind verschiedene Berechtigungen in der Telematikinfrastruktur gekoppelt. Zum Beispiel: Erlaubnis eines Patienten zum Zugriff auf seine elektronische Patientenakte.

Bitte beachten Sie, dass bei einem Kammerwechsel Ihnen diese Berechtigungen nicht verloren gehen.

Wenn Sie eine neue Telematik-ID wünschen, gehen alle bisherigen Berechtigungen verloren. Daher wird die Beantragung einer neuen Telematik-ID **nicht** empfohlen.

Möchten Sie eine neue Telematik-ID erhalten?

Ja
 Nein

weiter >

6. Menüpunkt 1.2 – Angabe: Antragsteller*in

Bitte prüfen Sie die persönlichen Daten zu Ihrer Person. Bitte beachten Sie, dass Ihre Angaben exakt den Daten auf Ihrem Ausweisdokument entsprechen müssen! Änderungen bitte an mgm@pknds.de senden.

Wichtig! Diese Angaben können im Antragsportal Ihres Anbieters nicht mehr geändert werden.

Achtung! Sollten sich Ihre Daten geändert haben, muss die Beantragung des ePtA unterbrochen werden, bis die Daten von der PKN aktualisiert wurden.

Bestätigen Sie die Vollständigkeit und Richtigkeit Ihrer persönlichen Daten und klicken Sie auf **weiter**.

● ePtA Vorbefüllung & Auswahl des ePtA Anbieters
 ⌄
● Angaben für den Verzeichnisdienst (VZD)
 ⌄
● Haftungsausschluss und Datenschutzhinweis

1.1 Mehrfachmitgliedschaft

1.2 Angaben: Antragsteller*in

Ihre bei uns gespeicherten Daten lauten:

Mitgliedsnummer:	17123	Straße & HausNr.:	Müllerallee 24
Anrede:	Frau	Postleitzahl:	26121
Amtl. Titel:	Dr.	Ort:	Oldenburg
Vorname:	Maria Lisa		
Nachname:	Mustermann		
Geburtsdatum:	01.02.1990		
Approbation:	Psychologische Psychotherapeutin und Kinder- und Jugendlichenpsychotherapeutin		

Ihre Daten müssen mit Ihrem Ausweisdokument übereinstimmen. Eine nachträgliche Anpassung im Antragsportal des Diensteanbieters ist **nicht mehr möglich**.

Sollten sich Ihre Daten geändert haben, senden Sie bitte eine E-Mail mit den Änderungen unter dem Betreff „ePtA“ an mgm@pknds.de. Die Beantragung des ePtA muss in diesem Fall unterbrochen werden, bis die Daten aktualisiert sind.


Bei der Beantragung des ePtA können nur Titel berücksichtigt werden, die gemäß § 4 Absatz 1 Nummer 3 Passgesetz und § 5 Absatz 2 Nummer 3 Personalausweisgesetz eingetragen werden können und die der Psychotherapeutenkammer nachgewiesen worden sind. Die Berufsbezeichnung auf dem ePtA entspricht dem Ihrer Approbationsurkunde.

Hiermit bestätige ich die Vollständigkeit und Richtigkeit meiner persönlichen Daten.

< zurück
weiter >

7. Menüpunkt: 1.3 Auswahl eines Vertrauensdiensteanbieters (VDA)

Bitte wählen Sie im Menü einen Vertrauensdiensteanbieter aus und klicken Sie auf weiter.



[Hauptmenü](#)
Akkreditierungen ▾
Fortbildungskonto
Stammdaten

Angemeldet als: mgm@pknds.de

● ePtA Vorbefüllung & Auswahl des ePtA Anbieters
 ⌄
● Angaben für den Verzeichnisdienst (VZD)
 ⌄
● Haftungsausschluss und Datenschutzhinweis

1.1 Mehrfachmitgliedschaft

1.2 Angaben: Antragsteller*in

1.3 Auswahl eines Vertrauensdiensteanbieters (VDA)

Bitte wählen Sie im Klappmenü einen Vertrauensdiensteanbieter (VDA).

Bei welchem Anbieter möchten Sie Ihren Ausweis beantragen? *

medisign GmbH

Der von Ihnen gewählte Vertrauensdiensteanbieter ist für die Ausgabe und den Versand des ePtA zuständig. Für alle Fragen zum Vertragsgegenstand, wie zum Beispiel die Vertragsdauer und die Kosten, wenden Sie sich bitte an den [Vertrauensdienstleister](#).

< zurück
weiter >

8. Menü Angaben für den Verzeichnisdienst (VZD)

Hier wird Ihre berufliche Adresse abgefragt, die von der PKN an den Verzeichnisdienst der Telematikinfrastruktur (VZD) aufgrund gesetzlicher Vorschriften übermittelt wird.

Unter dem Menüpunkt 2.1 wählen Sie eine Adresse aus. Sollten die Angaben nicht aktuell sein, senden Sie bitte die Änderungswünsche an mgm@pknds.de

Bitte bestätigen Sie Ihre Angaben und klicken Sie auf **weiter**.

Wichtig! Die Aktualisierung des Verzeichnisdienstes wird von der Seite der PKN täglich erfolgen. Ihre eingereichten Änderungen werden umgehend an den VZD weitergeleitet und müssen von Ihnen nicht nochmal bestätigt werden. Auch wenn Ihre Angaben an dieser Stelle korrigiert werden müssen, können Sie den Antrag für den ePtA fortsetzen.

2.1 Angaben für den Verzeichnisdienst (VZD) Elektronisches Adressbuch innerhalb der Telematikinfrastruktur.

Berufliche Adresse (Ort Ihrer Tätigkeit)

Name	Praxis
Straße & HausNr.	Musterstraße 1
Postleitzahl	12345
Ort	Musterhausen
Land	DE

Name	Krankenhaus Musterwiese
Straße & HausNr.	An der Musterwiese 24
Postleitzahl	49084
Ort	Osnabrück
Land	DE

Hiermit bestätigen Sie, dass diese Daten an den Verzeichnisdienst übermittelt werden.


Hier müssen wir Ihre berufliche Adresse abfragen. Sollten mehrere Adressen bei uns hinterlegt sein, wählen Sie bitte eine aus. In der Regel sollten Sie die Adresse mit dem Schwerpunkt Ihrer Tätigkeit auswählen. Sollten die Angaben nicht richtig sein, dann senden Sie bitte eine E-Mail mit dem Betreff „Verzeichnisdienst“ und den korrekten Angaben an mgm@pknds.de.

Die berufliche Adresse muss gemäß § 313 SGB V in den Verzeichnisdienst der Telematikinfrastruktur aufgenommen werden. Der Verzeichnisdienst soll die Daten enthalten, die für die Suche, Identifikation und Adressierung von Leistungserbringern erforderlich sind.

weiter >

9. Menü Haftungsausschluss und Datenschutzhinweise

Unter dem Menüpunkt 3.1 stimmen Sie zu, dass Sie den Haftungsausschluss und die Datenschutzhinweise gelesen haben und klicken auf **Absenden**.



[Hauptmenü](#)
[Akkreditierungen](#)
[Fortbildungskonto](#)
[Stammdaten](#)

Angemeldet als: [mgm@pknds.de](#)

ePtA Vorbefüllung & Auswahl des ePtA Anbieters
 Angaben für den Verzeichnisdienst (VZD)
 Haftungsausschluss und Datenschutzhinweis

3.1 Haftungsausschluss und Datenschutzhinweis

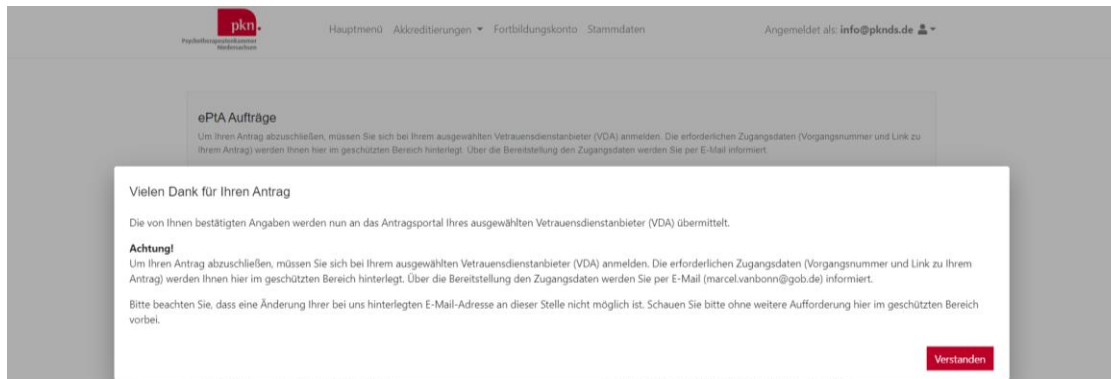
Hiermit bestätige ich die Richtigkeit meiner Angaben und erteile mein Einverständnis zur elektronischen Weiterleitung meiner Daten an den von mir ausgewählten Anbieter und an den Verzeichnisdienst (VZD). Mit der Nutzung meiner persönlichen Daten entsprechend der [Datenschutzerklärung](#) bin ich einverstanden.

Ich habe den Haftungsausschluss und den Datenschutzhinweis gelesen und stimme zu.

Absenden >

10. Bestellung abschließen

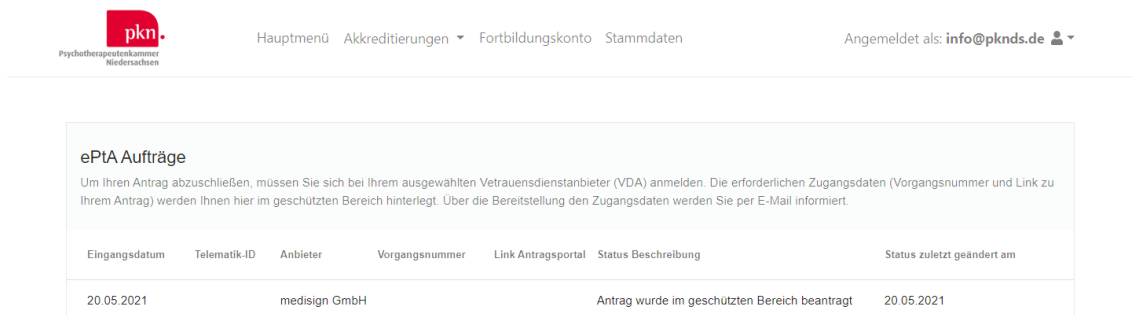
Bitte lesen Sie sich die Informationen sorgfältig durch und klicken Sie danach die Schaltfläche **Verstanden**.



Durch das Absenden bzw. Bestätigen Ihrer Angaben haben Sie den Antragsprozess bei der Psychotherapeutenkammer Kammer abgeschlossen.

Ihre Angaben wurden an das Antragsportal Ihres ausgewählten Vertrauensdiensteanbieters übermittelt.

Unter ePtA Aufträge werden Informationen zu Ihrem Auftrag dargestellt.



➤ Nächster Schritt

Um den Antrag in Antragsportal des Anbieters endgültig abzuschließen, benötigen Sie dafür die Zugangsdaten.

Sie werden per E-Mail über die Bereitstellung der Zugangsdaten im Mitgliederportal der PKN informiert. Dies kann etwas Zeit in Anspruch nehmen.

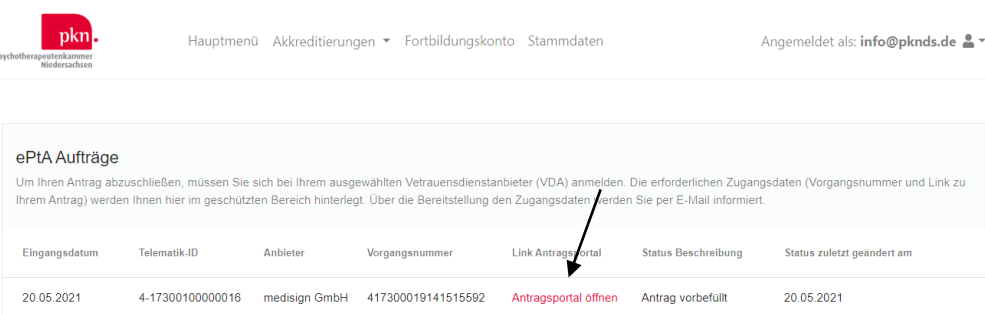
An dieser Stelle können Sie sich ausloggen.

11. E-Mail über die Bereitstellung Ihrer Zugangsdaten

Bitte loggen Sie sich, nach Erhalt der E-Mail, im Mitgliederportal der PKN ein.

Klicken Sie bitte die Schaltfläche **ePtA ANTRAG** und wählen Sie bitte die Aktion **Anträge einsehen** aus.

Um zu Ihrem Antrag im Antragsportal Ihres Anbieters zu gelangen, klicken Sie bitte auf „Antragsportal öffnen“



Eingangsdatum	Telematik-ID	Anbieter	Vorgangsnummer	Link Antragsportal	Status Beschreibung	Status zuletzt geändert am
20.05.2021	4-17300100000016	medisign GmbH	417300019141515582	Antragsportal öffnen	Antrag vorbefüllt	20.05.2021

12. Informationen zum Antragsportal von derzeit zugelassen Vertrauensdienstanbietern

➤ medisign GmbH:

Anleitungen zum Antragsprozess

<https://www.medisign.de/support/article/antragstellung-ihres-heilberufsausweises-ehba/>